





Kartoteki - Plan kont - Segmenty analityczne

Punkt menu „Kartoteki - Plan kont - Segmenty analityczne” służy do zdefiniowania Segmentów Grup analitycznych kont księgowych.

Po wejściu w ten punkt menu widzimy pole Grupa. Pole to możemy wyczyścić i używając ikonki (ctrl-f) lupy  możemy zobaczyć wykaz grup, które są w systemie już zdefiniowane. Możemy podświetlić wybraną grupę i za pomocą ikonki Wykonaj (F1)  wybrać daną grupę.

W następnym polu Segment używając ikonki (ctrl-f) lupy  możemy wyświetlić wykaz segmentów poprzednio wybranej grupy analitycznej. Możemy podświetlić wybrany segment i za pomocą ikonki Wykonaj (F1)  wyświetlić informacje o tym segmencie.

Wyświetla się:

- Segment - symbol segmentu
- Opis - słowny opis segmentu
- Symbol - jeśli segmenty są tworzone na podstawie kartoteki to jest to symbol danego rekordu kartoteki
- Lista - jeśli segmenty są tworzone na podstawie kartoteki to może to być symbol listy rekordów danej kartoteki (jeden segment analityczny może dotyczyć listy rekordów z danej kartoteki)

[Ogólne zasady posługiwania się programem FIRMATIC - wersja graficzna](#)

From:

<http://firmatic.pl/dokuwiki/> - **Firmatic**

Permanent link:

http://firmatic.pl/dokuwiki/doku.php?id=kartoteki_plan_kont_segmenty_analityczne

Last update: **2016/02/22 15:49**

